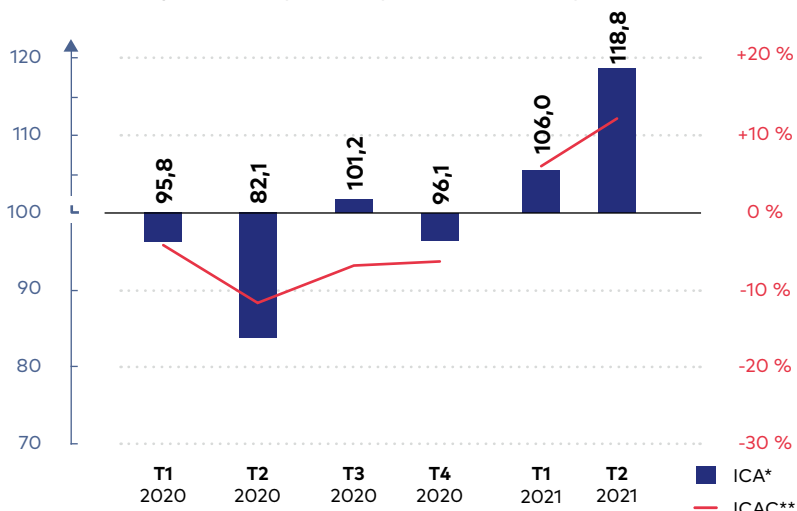


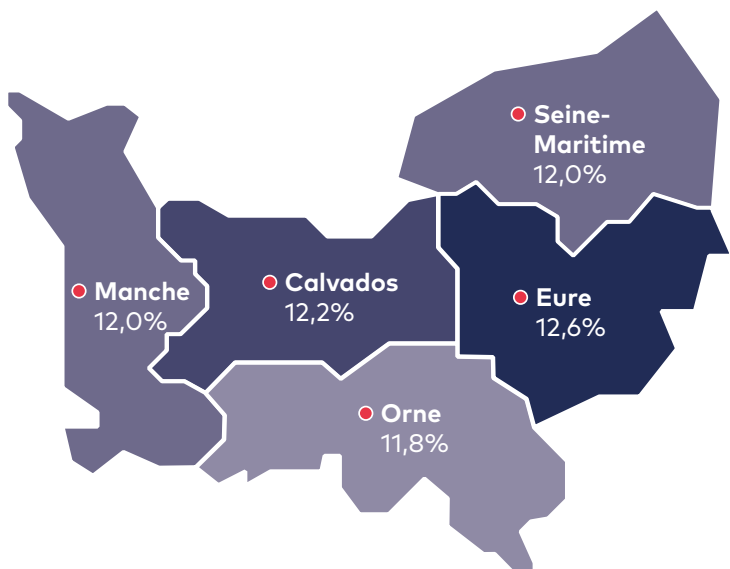
L'ANALYSE DE L'ÉVOLUTION TRIMESTRIELLE DE L'ACTIVITÉ

- Le 2^e trimestre 2021 a été marqué par la poursuite des mesures prophylactiques et notamment le 3^e confinement. Les TPE-PME normandes ont néanmoins enregistré un deuxième trimestre consécutif de croissance, avec une hausse de chiffre d'affaires (CA) de 18,8 % par rapport au 2^e trimestre 2020. Cette augmentation importante s'explique par le décrochage de l'ICA (indice de chiffre d'affaires) un an plus tôt en raison du 1^{er} confinement. Ainsi, si l'on compare les résultats de 2021 à ceux de 2019, c'est-à-dire avant-crise, les TPE-PME de Normandie ont vu leur CA se réduire de 1,8 %***.
- De la même manière, si l'indice de chiffre d'affaires cumulé (ICAC) révèle une hausse d'activité de 12,1 % par rapport au 1^{er} semestre 2020, il dénote d'un retard de 0,4 % comparativement aux deux premiers trimestres de 2019.
- Ces résultats moyens masquent cependant des disparités comme le détaille la suite de l'analyse.



de hausse cumulée de CA sur la période du 1^{er} au 2^e trimestre 2021 par rapport à la période du 1^{er} au 2^e trimestre 2020

LA CARTE DES DÉPARTEMENTS (en ICAC)



L'ÉVOLUTION TRIMESTRIELLE DES DÉPARTEMENTS

- Les TPE-PME de tous les départements normands ont affiché une hausse de CA cumulé sur le début de l'année notamment car les résultats sont comparés à un 1^{er} semestre 2020 au cours duquel la contraction de l'activité avait été particulièrement importante. Ces hausses sont comprises entre +11,8 % (pour l'Orne) et +12,6 % (pour l'Eure).
- L'analyse des résultats par rapport à 2019 révèle cependant une situation plus compliquée. Seules les entreprises de la Seine-Maritime (+0,8 %) et de l'Eure (+0,7 %) enregistrent une hausse de CA cumulé par rapport au 1^{er} semestre 2019. Pour les autres départements, les résultats sont négatifs : -0,5 % pour l'Orne, -1,9 % pour la Manche et -2 % dans le Calvados.

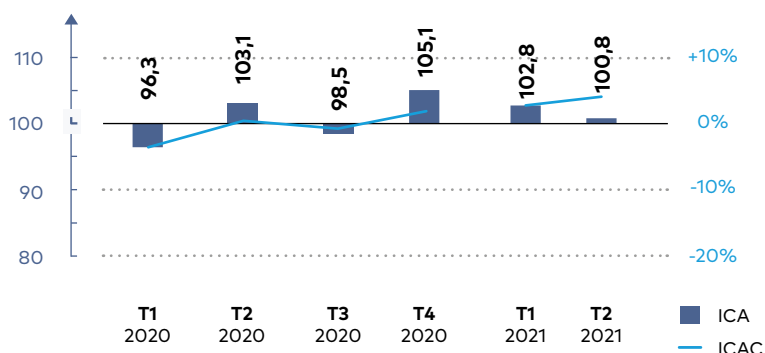
* L'indice de chiffre d'affaires (ICA) mesure l'évolution du CA moyen par entreprise entre une période (ici un trimestre) et la même période de l'année précédente, avec correction des jours ouvrés. ** L'indice de chiffre d'affaires cumulé (ICAC) mesure l'évolution du CA moyen par entreprise de la période du 1^{er} trimestre de l'année N au dernier trimestre présenté de l'année N, par rapport au CA moyen par entreprise de la même période de l'année N-1, avec correction des jours ouvrés. *** : Ce trimestre, en complément de l'ICA et l'ICAC entre T2 2021 et T2 2020, nous avons aussi calculé l'évolution entre T2 2021 et T2 2019 (c'est-à-dire avant-crise), sur un périmètre d'entreprises présentes dans la base sur ces deux périodes (donc légèrement différent). Cela permet de mettre en perspective la volatilité des résultats affichés au 2^e trimestre 2021 par rapport au 2^e trimestre 2020.

L'ÉVOLUTION DE L'ACTIVITÉ PAR SECTEUR



Agriculture, sylviculture et pêche*

Les TPE-PME de l'agriculture, sylviculture et pêche affichent un troisième trimestre consécutif de croissance avec une hausse d'activité de 0,8 % par rapport au 2^e trimestre 2020. Elles voient ainsi leur CA cumulé sur les deux premiers trimestres 2021 progresser de 4,1 % comparativement à la même période l'an passé.



+4,1%

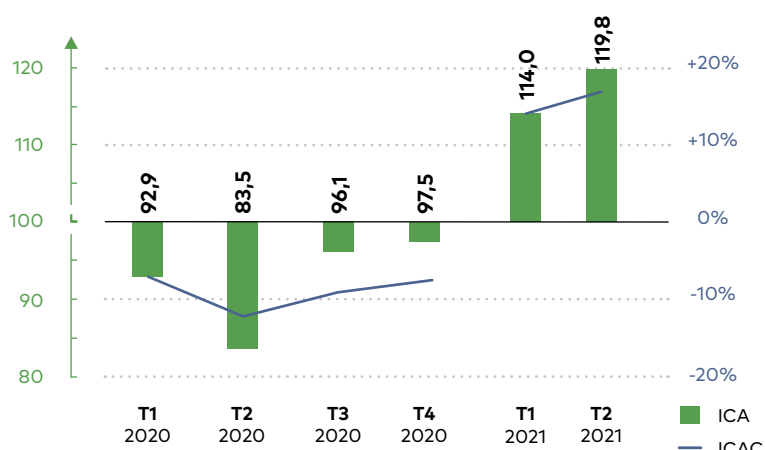
de hausse cumulée de CA sur la période du 1^{er} au 2^e trimestre 2021 par rapport à la période du 1^{er} au 2^e trimestre 2020

*NB : les échantillons étant faibles pour ce secteur, les résultats sont à interpréter avec précaution.



Industrie manufacturière

Le rebond des entreprises de l'industrie manufacturière initié au 1^{er} trimestre, se poursuit sur le 2^e trimestre 2021 (+19,8 %). En cumulé sur le début de l'année, les entreprises du secteur enregistrent une hausse de CA de 16,9 % par rapport au 1^{er} semestre 2020. Ce bon résultat est toutefois à nuancer en raison de la forte contraction d'activité survenue un an plus tôt. A titre de comparaison, la hausse cumulée de l'activité est de 3,4 % par rapport au 1^{er} semestre 2019.



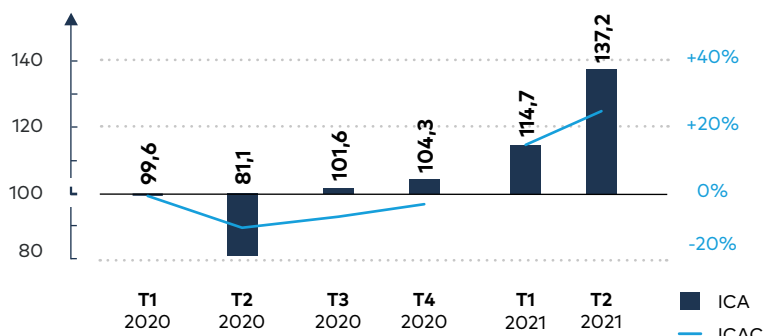
+16,9%

de hausse cumulée de CA sur la période du 1^{er} au 2^e trimestre 2021 par rapport à la période du 1^{er} au 2^e trimestre 2020



Construction

Pour les TPE-PME de la construction, l'embellie se poursuit. Elles enregistrent une hausse de CA de 37,2 % au 2^e trimestre 2021 et voient ainsi leur activité progresser de 24,9 % sur le 1^{er} semestre par rapport à la même période l'an passé. Si cette performance doit être tempérée en raison de la perte d'activité importante du 2^e trimestre 2020, l'analyse des résultats par rapport à 2019 révèle tout de même une croissance de 11,8 % au 2^e trimestre 2021 comparativement au même trimestre deux ans plus tôt.



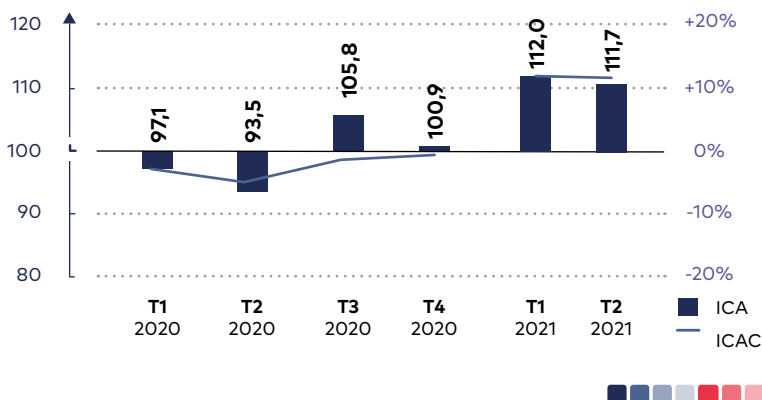
+24,9%

de hausse cumulée de CA sur la période du 1^{er} au 2^e trimestre 2021 par rapport à la période du 1^{er} au 2^e trimestre 2020



Commerce

Malgré un troisième confinement et l'impossibilité pour certains commerces d'accueillir des clients, les entreprises du secteur affichent de nouveau un trimestre de croissance bien orientée (+11,7 %). En cumulé sur la première moitié de l'année, elles enregistrent également une augmentation de CA de 11,7 % par rapport à la même période en 2020, au cours de laquelle la baisse d'activité avait été notable. Les TPE-PME du commerce réussissent même à afficher une hausse cumulée d'activité de 6,7 % par rapport au 1^{er} semestre 2019, même si celle-ci ne bénéficie pas à tous les sous-secteurs du commerce.

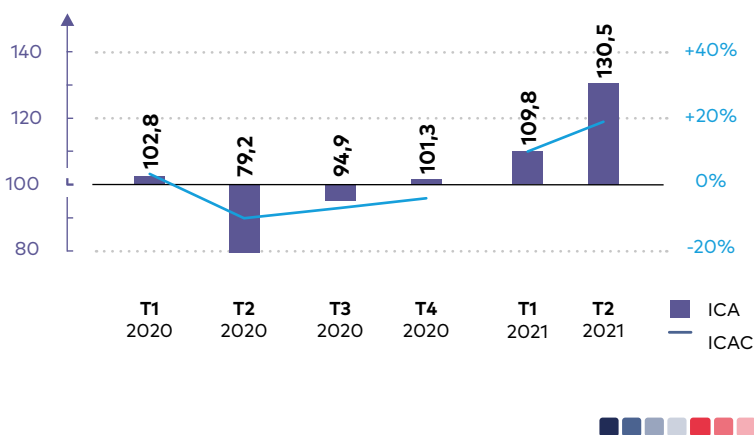


+11,7 % >

de hausse cumulée de CA sur la période du 1^{er} au 2^e trimestre 2021 par rapport à la période du 1^{er} au 2^e trimestre 2020

Transports et entreposage

Les entreprises des transports et de l'entreposage enregistrent un troisième trimestre consécutif de hausse d'activité (+30,5 %), le CA cumulé atteignant +18,8 % par rapport au 1^{er} semestre 2020. Elles bénéficiaient cependant d'un effet de base particulièrement favorable, l'activité ayant chuté un an auparavant. A titre de comparaison, le CA a progressé de 4,6 % par rapport au 2^e trimestre 2019.

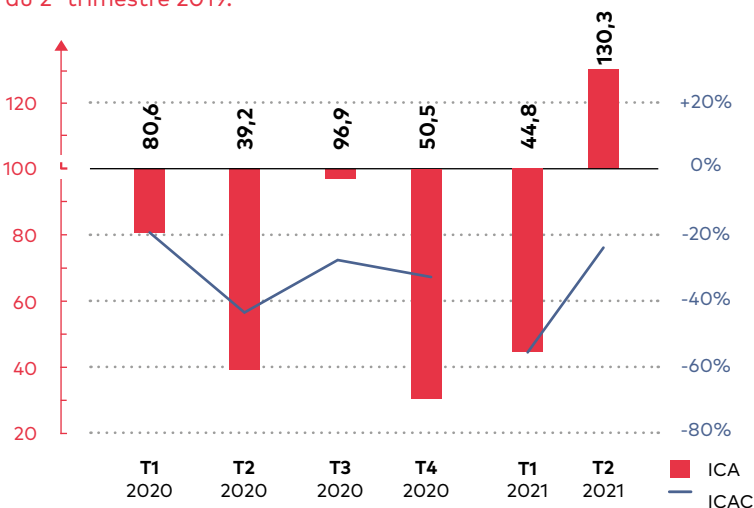


+18,8 % >

de hausse cumulée de CA sur la période du 1^{er} au 2^e trimestre 2021 par rapport à la période du 1^{er} au 2^e trimestre 2020

Hébergement et restauration

Les TPE-PME de l'hébergement-restauration ont vu leur activité progresser (+30,3 % sur le trimestre mais -23,5 % en cumulé depuis le début d'année) après cinq trimestres consécutifs de recul. Ce résultat est toutefois en trompe l'œil compte tenu de la forte contraction de l'activité survenue un an plus tôt. En effet, avec des mesures de restriction toujours en vigueur sur le 2^e trimestre 2021, le CA des entreprises du secteur a diminué de 48,8 % lorsqu'on le compare au 2^e trimestre 2019.



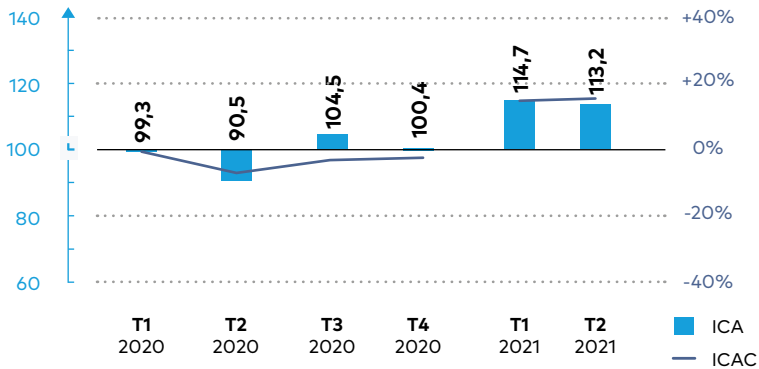
-23,5 % >

de baisse cumulée de CA sur la période du 1^{er} au 2^e trimestre 2021 par rapport à la période du 1^{er} au 2^e trimestre 2020



Activités financières et d'assurance

Les entreprises des activités financières et d'assurance affichent de nouveau un trimestre de croissance bien orientée (+13,2 %). Elles voient ainsi leur CA cumulé progresser de 15,4 % par rapport au 1^{er} semestre 2020. Elles bénéficient cependant d'un effet de base favorable, la baisse d'activité ayant été conséquente lors du 2^e trimestre 2020. A titre de comparaison, la hausse cumulée de l'activité sur la première moitié de l'année est de 2,6 % par rapport à la même période deux ans plus tôt.



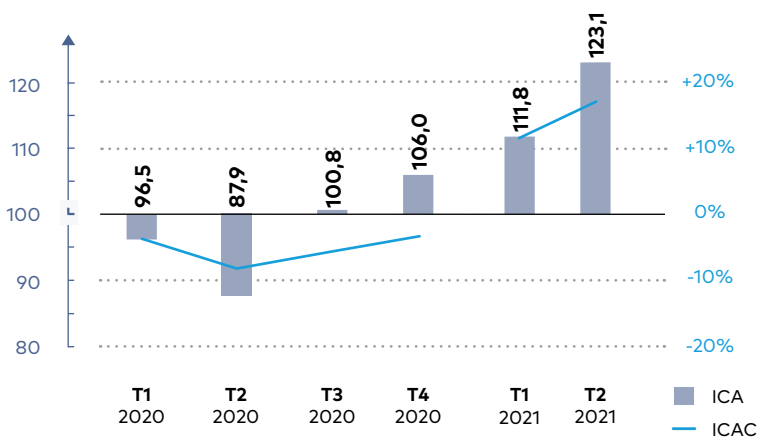
+15,4 %

de hausse cumulée de CA sur la période du 1^{er} au 2^e trimestre 2021 par rapport à la période du 1^{er} au 2^e trimestre 2020



Activités immobilières

Pour les TPE-PME des activités immobilières, la croissance est également de mise. Elles enregistrent une augmentation d'activité de 23,1 %, portant ainsi la hausse cumulée de CA sur les deux premiers trimestres de 2021 à +17,1 %. Ces résultats doivent toutefois être mis en regard de la chute d'activité du 2^e trimestre 2020. Mais elles ont dépassé le niveau d'avant-crise avec une hausse de près de 7 % par rapport au 2^e trimestre 2019.



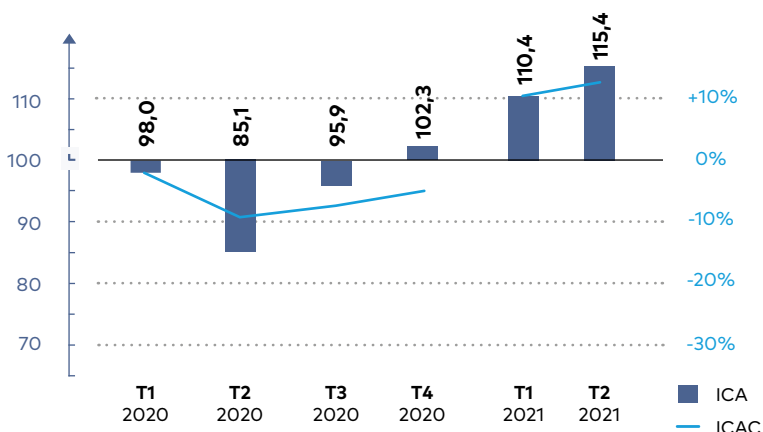
+17,1 %

de hausse cumulée de CA sur la période du 1^{er} au 2^e trimestre 2021 par rapport à la période du 1^{er} au 2^e trimestre 2020



Activités spécialisées, scientifiques et techniques

L'embellie se poursuit pour les entreprises des activités spécialisées, scientifiques et techniques. Elles enregistrent une hausse d'activité de 15,4 % au 2^e trimestre 2021 et voient ainsi leur CA cumulé progresser de 12,7 % sur le début de l'année. Cette performance doit être nuancée en raison de la perte d'activité importante du 2^e trimestre 2020. L'analyse des résultats par rapport à 2019 révèle en effet une croissance de 0,5 % au 2^e trimestre 2021 comparativement au même trimestre deux ans plus tôt.



+12,7 %

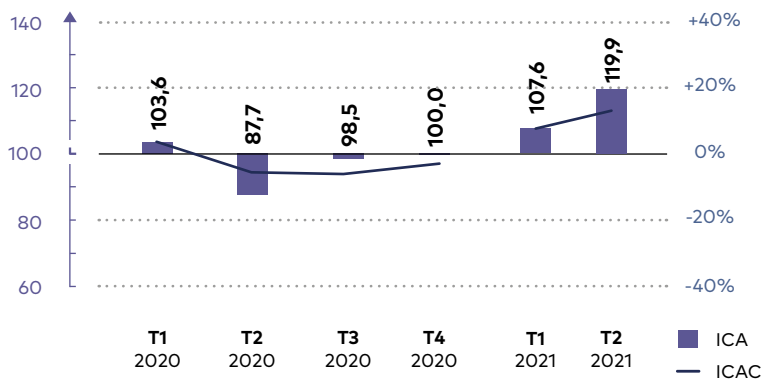
de hausse cumulée de CA sur la période du 1^{er} au 2^e trimestre 2021 par rapport à la période du 1^{er} au 2^e trimestre 2020



Activités de services administratifs et de soutien



Les TPE-PME des activités de services administratifs et de soutien affichent une croissance de 19,9 % au 2^e trimestre 2021 après un 1^{er} trimestre également positif. La hausse cumulée de CA s'élève ainsi à +13 % comparativement au 1^{er} semestre 2020. Les entreprises du secteur bénéficiaient toutefois d'un effet de base favorable. A titre de comparaison, le CA a progressé de 5,4 % par rapport au 2^e trimestre 2019.



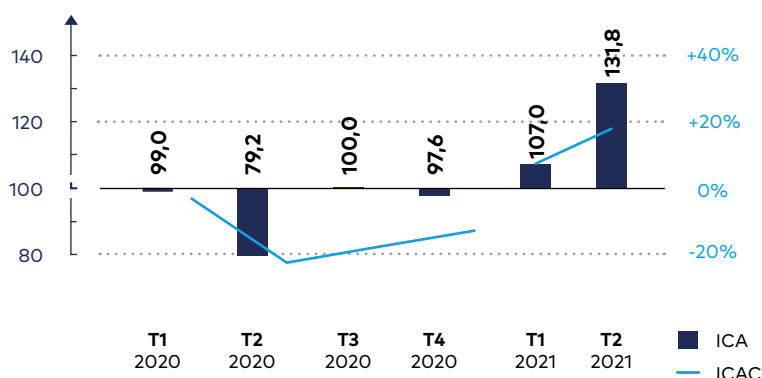
+13 %

de hausse cumulée de CA sur la période du 1^{er} au 2^e trimestre 2021 par rapport à la période du 1^{er} au 2^e trimestre 2020

Santé humaine et action sociale*



Pour les entreprises de la santé humaine et action sociale, le rebond du 1^{er} trimestre 2021 se confirme avec une hausse d'activité de 31,8 % sur le 2^e trimestre. Elles enregistrent ainsi sur la première moitié de l'année une hausse de CA cumulé de 17,7 %. Ces résultats doivent cependant être tempérés car l'activité avait chuté lors du 2^e trimestre 2020. Par rapport au même trimestre deux ans plus tôt, la croissance sur le 2^e trimestre 2021 est de 4,8 %.



+17,7 %

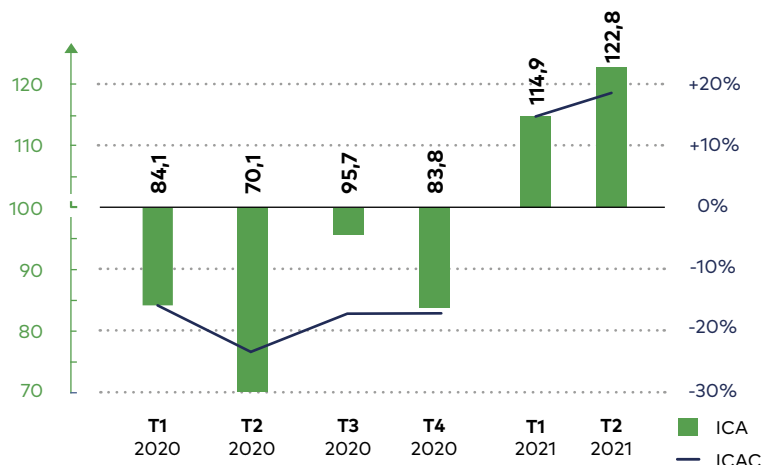
de hausse cumulée de CA sur la période du 1^{er} au 2^e trimestre 2021 par rapport à la période du 1^{er} au 2^e trimestre 2020

**NB : les échantillons étant faibles pour ce secteur, les résultats sont à interpréter avec précaution.*

Autres activités de services



Malgré les mesures de restrictions pour certaines TPE-PME des autres activités de services, les entreprises du secteur affichent un deuxième trimestre de croissance (+22,8 %). En cumulé sur le début de l'année, elles enregistrent ainsi une augmentation de CA cumulé de 18,7 %. Ces performances doivent toutefois être mises en regard des contractions d'activité survenues au 1^{er} semestre 2020. En effet, par rapport à un niveau d'avant-crise, l'activité a continué de se réduire : -14,8 % comparativement au 2^e trimestre 2019 et -9,6 % en cumulé.



+18,7 %

de hausse cumulée de CA sur la période du 1^{er} au 2^e trimestre 2021 par rapport à la période du 1^{er} au 2^e trimestre 2020



SOURCES & METHODOLOGIE

- Les données proviennent de la base de données Statexpert, construite à partir des télédéclarations sociales et fiscales réalisées par les experts-comptables pour le compte de leurs clients, les TPE-PME. Les données présentées ici sont issues des informations provenant des déclarations mensuelles et trimestrielles de TVA (EDI-TVA). Il s'agit du chiffre d'affaires (CA) déclaré par les entreprises sur les déclarations de TVA des périodes concernées.
- Les données trimestrielles sont basées sur un échantillon d'environ 23 000 entreprises au niveau régional. Les données ont été calculées sur un périmètre d'entreprises présentes lors d'une période analysée et lors de la même période de l'année précédente, qui n'ont pas changé de code NAF et dont l'établissement principal n'a pas changé de département entre ces deux périodes. Les évolutions sont calculées en glissement annuel (une période par rapport à la même période de l'année précédente) et corrigées des jours ouvrés.
- Les entreprises dont le CA mensuel ou trimestriel dépasse 3 fois l'écart-type du CA mensuel ou trimestriel moyen des entreprises du même secteur d'activité (niveau 1 - sections) ont été écartées de l'analyse. Les entreprises réalisant un chiffre d'affaires annuel supérieur à 50 millions d'euros sont également écartées de l'échantillon analysé.
- Afin de prendre en compte encore plus finement les impacts de la crise sanitaire, les mesures de restriction et le confinement, certains filtres ont pu être désactivés, notamment ceux excluant les entreprises dont le CA était à 0 sur les périodes analysées ou cumulant au moins la moitié de leurs déclarations à 0 sur la dernière année. Certaines déclarations à néant réalisées lors des mois de confinement, de restriction ou lors du mois de juillet ont pu être prises en compte afin de rendre compte de la réalité de l'activité des entreprises.
- L'indice de chiffre d'affaires (ICA) mesure l'évolution du CA moyen par entreprise entre une période (ici un trimestre) et la même période de l'année précédente, avec correction des jours ouvrés.
- L'indice de chiffre d'affaires cumulé (ICAC) mesure l'évolution du CA moyen par entreprise de la période du 1^{er} trimestre de l'année N au dernier trimestre présenté de l'année N, par rapport au CA moyen par entreprise de la même période de l'année N-1, avec correction des jours ouvrés.
- Les secteurs correspondent à la nomenclature d'activités française - NAF rév. 2, 2008 (édition 2015)
 - Niveau 1 (sections), soit 21 secteurs.
 - Niveau 5 (sous-classes), soit 732 secteurs.



Infographie réalisée par :

